



# КОМИТЕТ ТАРИФНОГО РЕГУЛИРОВАНИЯ ВОЛГОГРАДСКОЙ ОБЛАСТИ

## ПРИКАЗ

29 ноября 2018 г.

№ 41/56

Волгоград

Об установлении тарифов на техническую воду для потребителей  
МАУ "ЖКХБ Таловского сельского поселения Еланского  
муниципального района Волгоградской области"


В соответствии с Федеральным законом от 07 декабря 2011 г. № 416-ФЗ "О водоснабжении и водоотведении", постановлением Правительства Российской Федерации от 13 мая 2013 г. № 406 "О государственном регулировании тарифов в сфере водоснабжения и водоотведения", приказом ФСТ России от 27 декабря 2013 г. № 1746-э "Об утверждении Методических указаний по расчету регулируемых тарифов в сфере водоснабжения и водоотведения", Положением о комитете тарифного регулирования Волгоградской области, утвержденным постановлением Правительства Волгоградской области от 06 февраля 2014 г. № 32-п, комитет тарифного регулирования Волгоградской области п р и к а з ы в а е т:

1. Установить для потребителей МАУ "ЖКХБ Таловского сельского поселения Еланского муниципального района Волгоградской области" долгосрочные параметры регулирования тарифов, определяемые на долгосрочный период регулирования при установлении тарифов с использованием метода индексации в сфере водоснабжения на 2019–2023 годы, согласно приложению 1.
2. Установить и ввести в действие на период с 01 января 2019 г. по 31 декабря 2023 г. тарифы на техническую воду для потребителей МАУ "ЖКХБ Таловского сельского поселения Еланского муниципального района Волгоградской области" с календарной разбивкой согласно приложению 2.
3. Утвердить производственную программу МАУ "ЖКХБ Таловского сельского поселения Еланского муниципального района Волгоградской области" в сфере холодного водоснабжения (техническая вода) согласно приложению 3.
4. Признать утратившими силу с 01 января 2019 г. следующие приказы комитета тарифного регулирования Волгоградской области:
  - от 06 июля 2016 г. № 26/3 "Об установлении тарифов на техническую воду для потребителей МАУ "ЖКХБ Таловского сельского поселения Еланского муниципального района Волгоградской области";
  - от 19 декабря 2016 г. № 50/12 "О внесении изменений в приказ комитета тарифного регулирования Волгоградской области от 06 июля 2016 г. № 26/3 "Об установлении тарифов на техническую воду для потребителей МАУ "ЖКХБ Таловского сельского поселения Еланского муниципального района Волгоградской области";
  - от 07 декабря 2017 г. № 48/48 "О внесении изменений в приказ комитета тарифного регулирования Волгоградской области от 06 июля 2016 г. № 26/3 "Об установлении тарифов на техническую воду для потребителей МАУ "ЖКХБ Таловского сельского поселения Еланского муниципального района Волгоградской области".

Председатель комитета тарифного  
регулирования Волгоградской области



С.А.Горелова



ПРИЛОЖЕНИЕ 1

к приказу  
комитета тарифного регулирования  
Волгоградской области

от 29 ноября 2018 г. № 41/56

**ДОЛГОСРОЧНЫЕ ПАРАМЕТРЫ**  
регулирования тарифов, определяемые на долгосрочный период регулирования для  
МАУ "ЖКХБ Таловского сельского поселения Еланского муниципального района  
Волгоградской области"

Период (год)	Базовый уровень операционных расходов, тыс. руб.	Индекс эффективности операционных расходов, %	Нормативный уровень прибыли, % <sup>1</sup>	Показатели энергосбережения и энергетической эффективности	
				Уровень потерь воды, %	Удельный расход электрической энергии, кВт*ч/куб. м
1	2	3	4	5	6
Техническая вода					
2019	1080,82	-	-	9,99	0,64
2020	-	1,00	-	9,99	0,64
2021	-	1,00	-	9,99	0,64
2022	-	1,00	-	9,99	0,64
2023	-	1,00	-	9,99	0,64

<sup>1</sup> Для организаций, которым права владения и (или) пользования централизованными системами горячего водоснабжения, холодного водоснабжения и (или) водоотведения, отдельными объектами таких систем, находящимися в государственной или муниципальной собственности, переданы по договорам аренды таких систем и (или) объектов или по концессионным соглашениям, заключенным в соответствии с законодательством Российской Федерации не ранее 1 января 2014 г.

ПРИЛОЖЕНИЕ 2



Компетентный  
комитет по тарифному регулированию  
Волгоградской области  
ОТ 29 ноября 2018 г. № 41/56

**ТАРИФЫ**  
на техническую воду для потребителей "ЖКХБ Таловского сельского  
поселения Еланского муниципального района Волгоградской области"\*

Группа потребителей	Тарифы, руб./куб. м.										
	с 01.01.2019 по 30.06.2019	с 01.07.2019 по 31.12.2019	с 01.01.2020 по 30.06.2020	с 01.07.2020 по 31.12.2020	с 01.01.2021 по 30.06.2021	с 01.07.2021 по 30.12.2021	с 01.01.2022 по 30.06.2022	с 01.07.2022 по 31.12.2022	с 01.01.2023 по 30.06.2023	с 01.07.2023 по 31.12.2023	
1	2	3	4	5	6	7	8	9	10	11	
Техническая вода											
Население	51,57	52,76	52,76	54,87	54,87	57,06	57,06	59,34	59,34	61,72	
Бюджетные потребители	51,57	52,76	52,76	54,87	54,87	57,06	57,06	59,34	59,34	61,72	
Прочие потребители	51,57	52,76	52,76	54,87	54,87	57,06	57,06	59,34	59,34	61,72	

\* Налогом на добавленную стоимость не облагается, т.к. организация применяет упрощенную систему налогообложения (ст. 346.11 гл. 26.2 части II Налогового кодекса Российской Федерации).



## ПРОИЗВОДСТВЕННАЯ ПРОГРАММА

1. Паспорт производственной программы в сфере холодного водоснабжения (техническая вода)

1. Наименование регулируемой организации, в отношении которой разработана производственная программа, ее местонахождение	МАУ "ЖКХБ Таповского сельского поселения Еланского муниципального района Волгоградской области", ул. Центральная, д. 11, п. Таповка, Еланский район, Волгоградская область, 403706
2. Наименование уполномоченного органа, утвердившего производственную программу, его местонахождение	Комитет тарифного регулирования Волгоградской области, Скосырева ул., д. 7, Волгоград, 400066
3. Период реализации производственной программы	с 01.01.2019 по 31.12.2023

2. Перечень плановых мероприятий по ремонту объектов централизованных систем водоснабжения, мероприятий по энергосбережению и повышению энергетической эффективности, в том числе снижению потерь воды при транспортировке не представлен.

3. Планируемый объем подачи воды

№ п/п	Показатели производственной деятельности	Ед. измерения	Величина показателей					
			с 01.01.2019 по 31.12.2019	с 01.01.2020 по 31.12.2020	с 01.01.2021 по 31.12.2021	с 01.01.2022 по 31.12.2022	с 01.01.2023 по 31.12.2023	
1	Объем подпиткой воды из источников водоснабжения в том числе:	тыс. куб. м	26,02	26,02	26,02	26,02	26,02	
1.1.	из поверхностных источников	тыс. куб. м	0,00	0,00	0,00	0,00	0,00	

2021 год	с 01.01.2021 по 30.06.2021	54,87	54,87	23,42	1 310,70	0,00
	с 01.07.2021 по 31.12.2021	57,06	57,06			
	Прирост, %	4,00	4,00			
2022 год	с 01.01.2022 по 30.06.2022	57,06	57,06	23,42	1 363,13	0,00
	с 01.07.2022 по 31.12.2022	59,34	59,34			
	Прирост, %	4,00	4,00			
2023 год	с 01.01.2023 по 30.06.2023	59,34	59,34	23,42	1 417,66	0,00
	с 01.07.2023 по 31.12.2023	61,72	61,72			
	Прирост, %	4,00	4,00			

Регулируемая организация с расчетом тарифов на техническую воду для потребителей МАУ "ЖКХБ Таловского сельского поселения" на 2019–2023 годы ознакомлена и согласна (исх. от 26.11.2018, б/н.).


**КОЛЛЕГИЯ РЕШИЛА:**

1) установить тарифы на техническую воду для потребителей МАУ "ЖКХБ Таловского сельского поселения" Еланского муниципального района Волгоградской области по предложению эксперта;

2) администрации Еланского муниципального района в срок до 01.02.2019 представить в комитет жилищно-коммунального хозяйства и топливно-энергетического комплекса Волгоградской области, а также в комитет тарифного регулирования Волгоградской области план мероприятий по улучшению качества воды, поставляемой населению Большевистского сельского поселения, с целью доведения ее до качества питьевой воды.

Голосовали "за" единогласно.

Секретарь коллегии



И.Ю.Кутакова

2021 год	с 01.01.2021 по 30.06.2021	54,87	54,87	23,42	1 310,70	0,00
	с 01.07.2021 по 31.12.2021	57,06	57,06			
	Прирост, %	4,00	4,00			
2022 год	с 01.01.2022 по 30.06.2022	57,06	57,06	23,42	1 363,13	0,00
	с 01.07.2022 по 31.12.2022	59,34	59,34			
	Прирост, %	4,00	4,00			
2023 год	с 01.01.2023 по 30.06.2023	59,34	59,34	23,42	1 417,66	0,00
	с 01.07.2023 по 31.12.2023	61,72	61,72			
	Прирост, %	4,00	4,00			

Регулируемая организация с расчетом тарифов на техническую воду для потребителей МАУ "ЖКХБ Таловского сельского поселения" на 2019–2023 годы ознакомлена и согласна (исх. от 26.11.2018, б/н.).


**КОЛЛЕГИЯ РЕШИЛА:**

1) установить тарифы на техническую воду для потребителей МАУ "ЖКХБ Таловского сельского поселения" Еланского муниципального района Волгоградской области по предложению эксперта;

2) администрации Еланского муниципального района в срок до 01.02.2019 представить в комитет жилищно-коммунального хозяйства и топливно-энергетического комплекса Волгоградской области, а также в комитет тарифного регулирования Волгоградской области план мероприятий по улучшению качества воды, поставляемой населению Большевистского сельского поселения, с целью доведения ее до качества питьевой воды.

Голосовали "за" единогласно.

Секретарь коллегии



И.Ю.Кутакова

№ п/п	Показатели производственной деятельности	Ед. измерения	Величина показателя				
			с 01.01.2019 по 31.12.2019	с 01.01.2020 по 31.12.2020	с 01.01.2021 по 31.12.2021	с 01.01.2022 по 31.12.2022	с 01.01.2023 по 31.12.2023
1	2	3	4	5	6	7	8
1.2.	из подземных источников	тыс. куб. м	26,02	26,02	26,02	26,02	26,02
2.	Объем покупки воды, в том числе по поставщикам:	тыс. куб. м	0,00	0,00	0,00	0,00	0,00
2.1.	-	тыс. куб. м	0,00	0,00	0,00	0,00	0,00
2.2.	-	тыс. куб. м	0,00	0,00	0,00	0,00	0,00
3.	Объем воды на собственные нужды	тыс. куб. м	0,00	0,00	0,00	0,00	0,00
4.	Объем воды пропущенный через очистные сооружения	тыс. куб. м	0,00	0,00	0,00	0,00	0,00
5.	Объем воды, поступившей в сеть	тыс. куб. м	26,02	26,02	26,02	26,02	26,02
6.	Потери воды	тыс. куб. м	2,60	2,60	2,60	2,60	2,60
7.	% от отпуска в сеть	%	9,99	9,99	9,99	9,99	9,99
8.	Объем реализации товаров и услуг по категориям потребителей:	тыс. куб. м	23,42	23,42	23,42	23,42	23,42
8.1.1.	- населению по приборам учета	тыс. куб. м	16,00	16,00	16,00	16,00	16,00
8.1.2.	- населению по нормативам потребления	тыс. куб. м	6,92	6,92	6,92	6,92	6,92
8.2.	- бюджетным потребителям	тыс. куб. м	0,40	0,40	0,40	0,40	0,40
8.3.	- прочим потребителям	тыс. куб. м	0,10	0,10	0,10	0,10	0,10
8.4.	- потребление на производственные нужды	тыс. куб. м	0,00	0,00	0,00	0,00	0,00

4. Объем финансовых потребностей, необходимых для реализации производственной программы

2019 год – 1 221,72 тыс. руб. в год;  
 2020 год – 1 260,29 тыс. руб. в год;  
 2021 год – 1 310,70 тыс. руб. в год;  
 2022 год – 1 363,13 тыс. руб. в год;  
 2023 год – 1 417,66 тыс. руб. в год.

5. График реализации мероприятий производственной программы – с 01.01.2019 по 31.12.2023.

6. Плановые значения показателей надежности, качества и энергетической эффективности объектов централизованных систем водоснабжения

№ п/п	Наименование показателя	Плановые значения показателей на период реализации программы				
		с 01.01.2019 по 31.12.2019	с 01.01.2020 по 31.12.2020	с 01.01.2021 по 31.12.2021	с 01.01.2022 по 31.12.2022	с 01.01.2023 по 31.12.2023
1.	Количество перерывов в подаче воды, произошедших в результате аварий, повреждений и иных технологических нарушений в расчете на протяженность водопроводной сети в год, ед./км	0,32	0,32	0,32	0,32	0,32
2.	Доля потерь воды в централизованных системах водоснабжения при ее транспортировке в общем объеме, поданной в водопроводную сеть, %	9,99	9,99	9,99	9,99	9,99

7. Расчет эффективности производственной программы в сфере холодного водоснабжения (Техническая вода).

№ п/п	Наименование показателя	Величина показателя 2017		Динамика изменения, %	Величина показателя 2018
		план	факт		
1.	Количество перерывов в подаче воды, произошедших в результате аварий, повреждений и иных технологических нарушений в расчете на протяженность водопроводной сети в год, ед./км	0,25	0,32	28,00	0,25
2.	Доля потерь воды в централизованных системах водоснабжения при ее транспортировке в общем объеме, поданной в водопроводную сеть, %	10,00	10,00	0,00	10,00

8. Отчеты об исполнении производственной программы за истекший период регулирования размещены на сайте комитета тарифного регулирования Волгоградской области <http://vt.volgograd.ru> в разделе "Деятельность" – "Информационные и аналитические материалы".

9. Мероприятия, направленные на повышение качества обслуживания абонентов, организацией не планируются.



29 ноября 2018 г.

**ВЫПИСКА ИЗ ПРОТОКОЛА № 44/41  
заседания коллегии комитета тарифного регулирования  
Волгоградской области**

Председательствующий: С.А.Горелова.

Члены коллегии: С.Л.Вишневыский, И.Л.Нагинская, В.В.Орлова, А.Н.Раух, Н.В.Сторублевцева, Т.Ф.Чернова.

Позиция члена коллегии комитета тарифного регулирования Волгоградской области – представителя УФАС по Волгоградской области А.В.Гаджиевой представлена письмом (исх. от 29.11.2018 № 05-4/8246) и приобщена к материалам заседания коллегии.

**Об установлении тарифов на техническую воду для потребителей  
МАУ "ЖКХБ Таловского сельского поселения" Еланского муниципального района  
Волгоградской области**

СЛУШАЛИ:

Федюнину Н.В., Корникову А.Д. – в Комитет поступило заявление МАУ "ЖКХБ Таловского сельского поселения" Еланского муниципального района Волгоградской области (далее – МАУ "ЖКХБ Таловского сельского поселения") об установлении тарифов на техническую воду для потребителей на 2019 – 2023 годы.

Для определения состава расходов и оценки их экономической обоснованности экспертиза руководствовалась следующими документами:

- Федеральным законом Российской Федерации от 07.12.2011 № 416-ФЗ "О водоснабжении и водоотведении";

- постановлением Правительства Российской Федерации от 13.05.2013 № 406 "О государственном регулировании тарифов в сфере водоснабжения и водоотведения";

- приказом ФСТ России от 27.12.2013 № 1746-э "Об утверждении методических указаний по расчету регулируемых тарифов в сфере водоснабжения и водоотведения";

- Налоговым кодексом Российской Федерации и некоторыми другими нормативными актами.

Дело об установлении долгосрочных тарифов на 2019 – 2023 годы открыто по инициативе органа регулирования на основании имеющихся сведений.

При формировании тарифов на 2019 – 2023 годы были учтены Сценарные условия функционирования экономики Российской Федерации и основные параметры прогноза социально-экономического развития Российской Федерации на 2019 год и плановый период 2020-2023 годы.

При расчете тарифов на техническую воду для потребителей МАУ "ЖКХБ Таловского сельского поселения" были учтены следующие ниже показатели производственной программы:

№ п/п	Показатели производственной деятельности	Единица измерения	Величина показателей		
			с 01.01.2019 по 30.06.2019	с 01.07.2019 по 31.12.2019	Итого 2019 год
1	Объем выработки воды	тыс. куб. м	13,01	13,01	26,02
2	Собственные нужды	тыс. куб. м	0,00	0,00	0,00
3	Получено воды со стороны	тыс. куб. м	0,00	0,00	0,00
4	Объем пропущенный через очистные сооружения	тыс. куб. м	0,00	0,00	0,00
5	Объем отпуска в сеть	тыс. куб. м	13,01	13,01	26,02
6	Объем потерь	тыс. куб. м	1,30	1,30	2,60

7	Уровень потерь к объему отпущенной воды в сеть	%	9,99%	9,99	9,99%
8	Объем реализации	тыс. куб. м	11,71	11,71	23,42
9	Население	тыс. куб. м	11,46	11,46	22,92
10	Бюджетные потребители	тыс. куб. м	0,20	0,20	0,40
11	Прочие потребители	тыс. куб. м	0,05	0,05	0,10
12	Организации-перепродавцы	тыс. куб. м	0,00	0,00	0,00

Основные составляющие расчета тарифов на техническую воду для потребителей МАУ "ЖКХБ Таловского сельского поселения" на 2019–2023 годы представлены в таблице:

МАУ "ЖКХБ Таловского сельского поселения"	Единица измерения	Техническая вода				
		2019	2020	2021	2022	2023
Величина необходимой валовой выручки регулируемой организации, принятая при расчете установленных тарифов, и основные статьи (группы) расходов	тыс.руб.	1 221,72	1 260,29	1 310,70	1 363,13	1 417,66
Текущие расходы	тыс.руб.	1 189,29	1 289,85	1 324,33	1364,36	1405,68
Операционные расходы	тыс.руб.	1 080,82	1 119,23	1 147,93	1181,91	1 216,89
Неподконтрольные расходы	тыс.руб.	-40,39	17,29	18,48	19,80	21,25
Амортизационные отчисления	тыс.руб.	0,00	0,00	0,00	0,00	0,00
Прибыль	тыс.руб.	0,00	0,00	0,00	0,00	0,00
Объем отпуска воды и принятых сточных вод	тыс.м3	26,02	26,02	26,02	26,02	26,02
Индекс потребительских цен	—	1,046	1,036	1,040	1,04	1,04
Индекс роста на электроэнергию	—	1,030	1,030	1,030	1,03	1,03
Индекс роста на тепловую энергию	—	1,024	1,024	1,024	1,024	1,024
Индекс роста на воду	—	1,024	1,024	1,024	1,024	1,024
Долгосрочные параметры регулирования	—	—	—	—	—	—
Нормативы технологических затрат :	—	—	—	—	—	—
электрической энергии	тыс.руб.	148,86	153,32	157,92	162,66	167,54
химических реагентов	тыс.руб.	0,00	0,00	0,00	0,00	0,00
ПНИК - ДЦП2019 (Степень исполнения регулируемой организацией обязательств по реализации производственной программы)	тыс.руб.	56,70	Неисполнение показателей надежности и качества.			
Стоимость, сроки начала строительства (реконструкции) и ввода в эксплуатацию объектов централизованной системы водоснабжения и (или) водоотведения, предусмотренных утвержденной инвестиционной программой регулируемой организации, источники финансирования инвестиционной программы;	—	—	—	—	—	—
Виды и величина расходов, не учтенных (исключенных) при установлении тарифов на 2019 год, с указанием оснований принятия такого решения						
Текущие расходы	тыс.руб.	-88,36	—	—	—	—
Операционные расходы	тыс.руб.	196,12	—	—	—	—
Неподконтрольные расходы	тыс.руб.	-52,39	—	—	—	—
Основание		раздел VI.1. МУ 1746-э от 27.12.2013, отсутствие подтверждающих документов, гл. 25 НК РФ.				
Величина параметров, учтенных при корректировке необходимой валовой выручки регулируемых организаций	тыс.руб.	32,44	-29,55	-13,63	-1,23	11,98
Фактические и плановые значения показателей надежности, качества и энергетической эффективности объектов централизованных систем водоснабжения и (или) водоотведения, принятые в расчет при установлении тарифов (по годам на период действия тарифов)		Плановые и фактические показатели в ПП приложении к постановлению Комитета тарифного регулирования.				

По результатам проведенной экспертизы материалов об установлении тарифов на техническую воду для потребителей МАУ "ЖКХБ Таловского сельского поселения" на 2019–2023 годы предлагается утвердить следующие тарифы:

Наименование показателя		Тариф на техническую воду, руб./куб.м.	Тариф на техническую воду для населения, руб./куб.м. (без НДС)	Объем реализации услуг, тыс. куб. м.	Необходимая валовая выручка, тыс. руб./год	Выпадающие доходы от применения льготного тарифа, тыс. руб./год.
2019 год	с 01.01.2019 по 30.06.2019	51,57	51,57	23,42	1 221,72	0,00
	с 01.07.2019 по 31.12.2019	52,76	52,76			
	Прирост, %	2,29	2,29			
2020 год	с 01.01.2020 по 30.06.2020	52,76	52,76	23,42	1 260,29	0,00
	с 01.07.2020 по 31.12.2020	54,87	54,87			
	Прирост, %	4,00	4,00			